

Cadastro de Clientes por Vendedor



Equipe de TI - Santil



▶ Cadastro de Clientes por Vendedor

Procedimento para inclusão de Cliente
por Vendedor

Foi criado a validação para que os
vendedores inclua clientes pessoa física.



► Cadastro de Clientes por Vendedor

Call Center -> Consultas -> Clientes

Menu:

Browser

Incluir Clientes

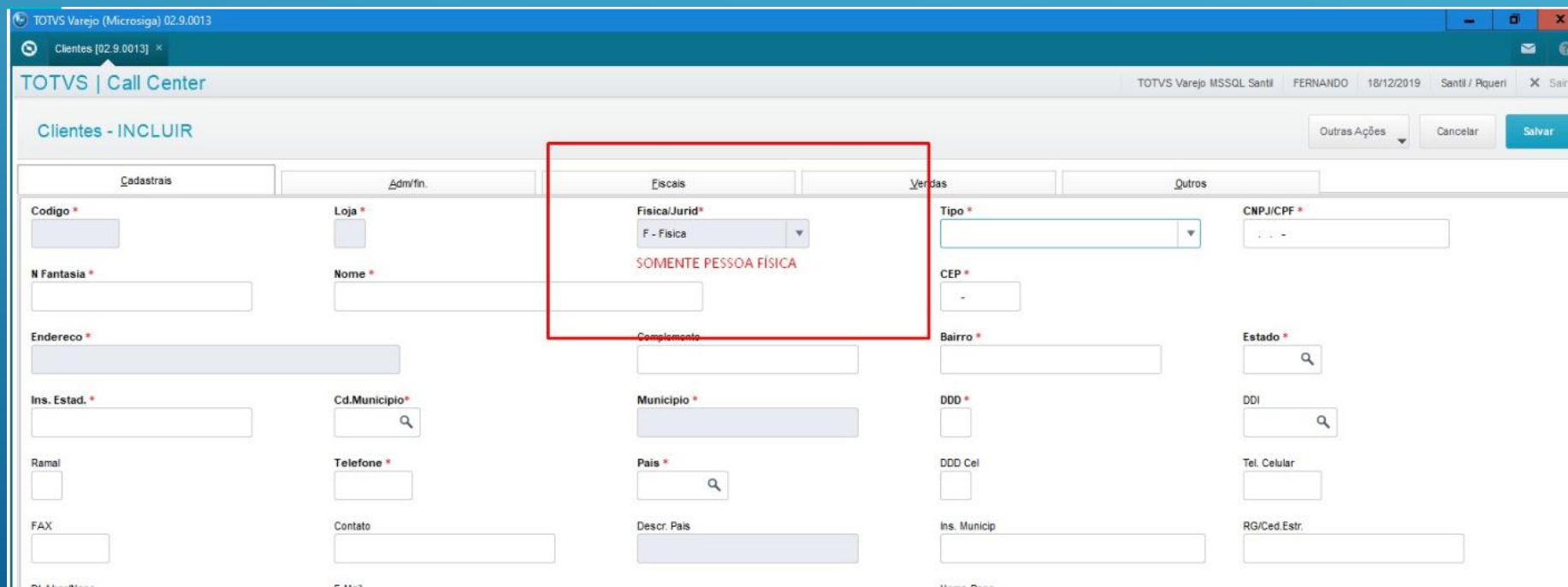


Codigo	Loja	Tipo	CNPJ/CPF	N Fantasia	Nome	DDD
000000	01	Cons.Final	012.345.548-01	OSMAR T	OSMAR TORTORA	11
000000	02	Cons.Final	00.000.000/1092-82	BANCO DO BRASIL 1092	BANCO DO BRASIL SA	11
000000	03	Cons.Final	00.000.000/1094-44	BANCO DO BRASIL 1094	BANCO DO BRASIL SA	34
000000	04	Cons.Final	00.000.000/1773-69	BANCO DO BRASIL 1773	BANCO DO BRASIL SA	11
000000	05	Cons.Final	00.000.000/3325-18	BANCO DO BRASIL 3325	BANCO DO BRASIL SA	11
000000	06	Cons.Final	00.000.000/0297-69	BANCO DO BRASIL 0297	BANCO DO BRASIL SA	68
000000	07	Cons.Final	00.000.000/0647-50	BANCO DO BRASIL 0647	BANCO DO BRASIL SA	11
000000	08	Cons.Final	00.000.000/0000-00	BALCAO	CONSUMIDOR	11
000000	09	Cons.Final	00.000.000/4891-74	BANCO DO BRASIL 4891	BANCO DO BRASIL SA	31
000000	10	Cons.Final	00.000.000/3200-05	BANCO DO BRASIL 3200	BANCO DO BRASIL SA	11
000000	11	Cons.Final	00.000.000/4010-05	BANCO DO BRASIL 4010	BANCO DO BRASIL SA	11
000000	12	Cons.Final	00.000.000/5839-44	BANCO DO BRASIL 5839	BANCO DO BRASIL SA	11

▶ Cadastro de Clientes por Vendedor

Cadastrando clientes

Só será permitido a inclusão de cliente pessoa física



TOTVS Varejo (Microsiga) 02.9.0013

Cientes [02.9.0013]

TOTVS | Call Center

TOTVS Varejo MSSQL Santil FERNANDO 18/12/2019 Santil / Pqueri X Sair

Clientes - INCLUIR

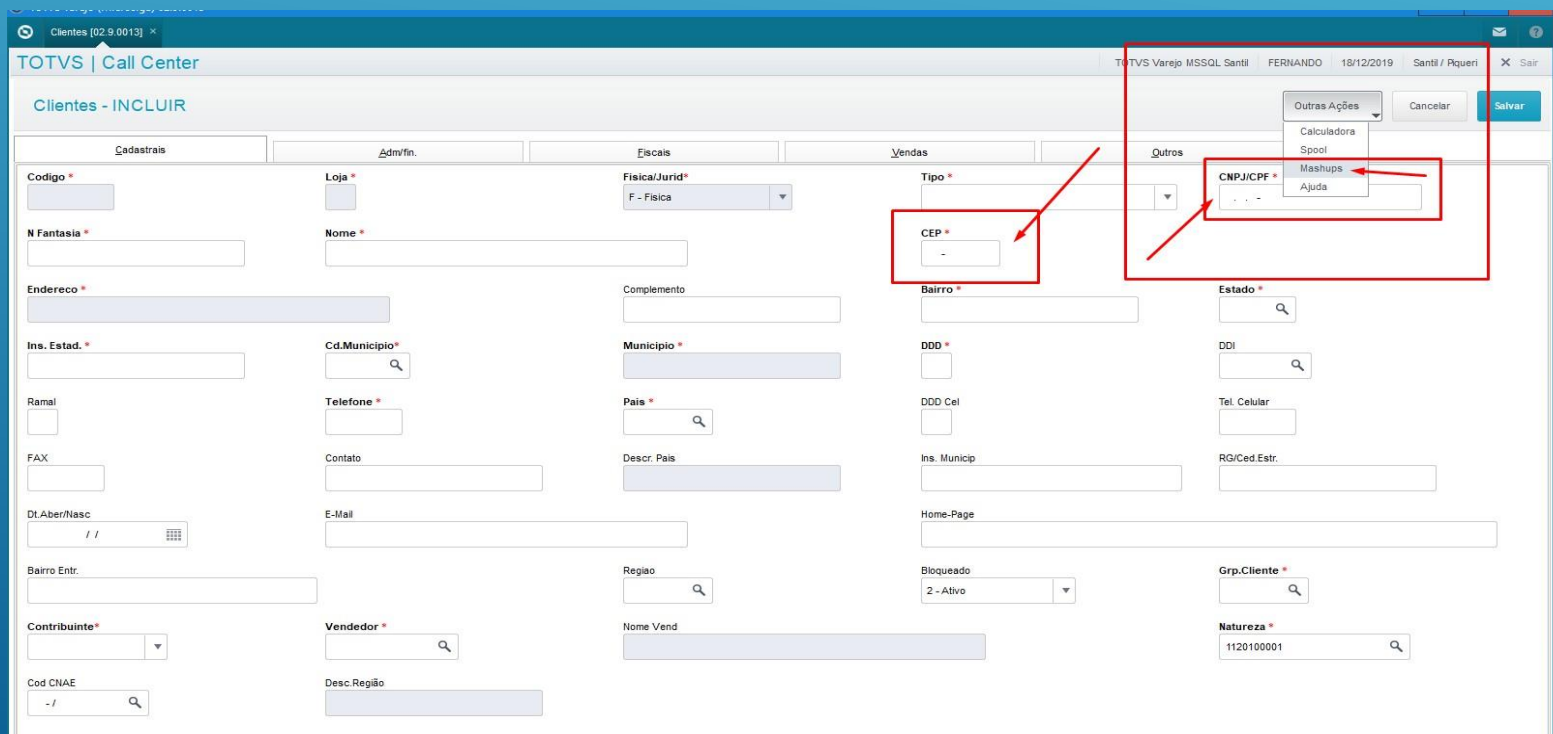
Outras Ações Cancelar Salvar

Cadastrais	Adm/fn.	Fiscais	Veredas	Outros
Codigo * <input type="text"/>	Loja * <input type="text"/>	FiscalJurid* F - Física SOMENTE PESSOA FÍSICA	Tipo * <input type="text"/>	CNPJ/CPF * <input type="text"/>
N Fantasia * <input type="text"/>	Nome * <input type="text"/>	Complemento <input type="text"/>	CEP * <input type="text"/>	Bairro * <input type="text"/>
Endereco * <input type="text"/>	Ins. Estad. * <input type="text"/>	Cd.Municipio* <input type="text"/>	Municipio * <input type="text"/>	Estado * <input type="text"/>
Ramal <input type="text"/>	Telefone * <input type="text"/>	Pais * <input type="text"/>	DDD * <input type="text"/>	DDI <input type="text"/>
FAX <input type="text"/>	Contato <input type="text"/>	Descr. Pais <input type="text"/>	DDD Cel <input type="text"/>	Tel. Celular <input type="text"/>
DI.Abr/Assc	E.Mai		Ins. Municip <input type="text"/>	RG/Ced.Estr. <input type="text"/>
			Home Page	

▶ Cadastro de Clientes por Vendedor

Cadastrando clientes

É obrigatório o uso do Mashups para o preenchimento do campo bairro que esta desabilitado



The screenshot shows the 'Clientes - INCLUIR' form in the TOTVS Call Center system. The form is divided into several sections: Cadastrais, Adm/fn., Fiscais, Vendas, and Outros. The 'Cadastrais' section includes fields for Codigo, Loja, N Fantasia, Endereco, Ins. Estad., Ramal, FAX, Dt.Aber/Nasc, Bairro Entr., Contribuinte, and Cod CNAE. The 'Fiscais' section includes Fisica/Jurid, Municipio, Pais, and Descr. Pais. The 'Vendas' section includes Tipo, CEP, Bairro, DDD, DDD Cel, Ins. Munic, Home-Page, Bloqueado, and Grp.Cliente. The 'Outros' section includes CNPJ/CPF, Natureza, and a dropdown menu for 'Outras Ações' with options like 'Calculadora', 'Spool', 'Mashups', and 'Ajuda'. Red boxes and arrows highlight the 'CEP' field, the 'Bairro' field, and the 'Mashups' option in the dropdown menu.



▶ Cadastro de Clientes por Vendedor

Cadastrando clientes

Escolher pesquisa de CEP

The screenshot shows a web form for customer registration. A modal dialog box titled "Mashup" is open in the center, displaying a list of available mashups for selection. The list includes:

- Correios - Pesquisa de CEP (highlighted with a yellow play button icon)
- Receita Federal - Consulta de CNPJ
- Receita Federal - Consulta de CPF
- Sintegra - Consulta Nacional ao Cadastro

The background form contains various input fields and dropdown menus, including:

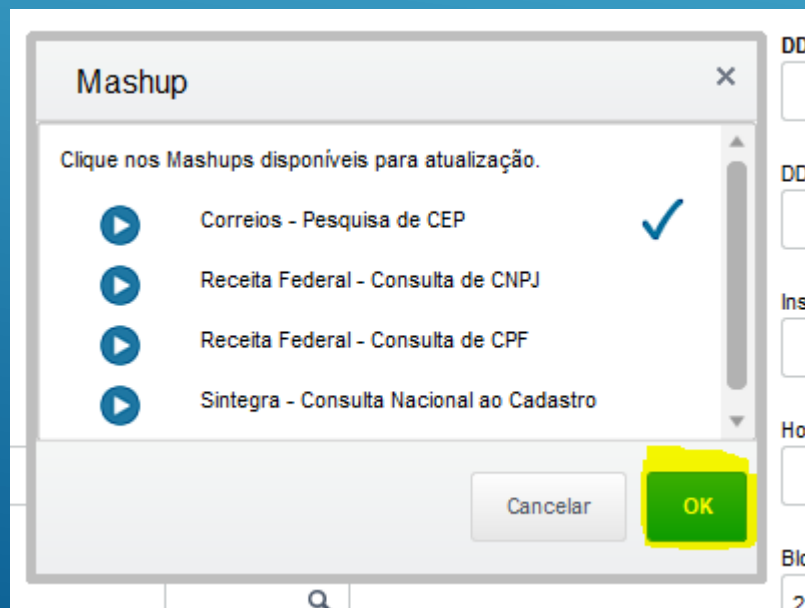
- CEP * (02863-100)
- Bairro *
- DDD *
- DDD Cel
- Ins. Municip
- Home-Page
- Bloqueado (2 - Ativo)
- Nome Vend



▶ Cadastro de Clientes por Vendedor

Cadastrando clientes

Aparecera um visto azul, só clicar em ok



Cadastro de Clientes por Vendedor



Obrigado Qualquer duvida ligar para o TI